


new !

комбинированный фасад 16.0
краска+шпон



16.0.0д - фасад без вставки
16.0.1д - фасад со вставкой 141 мм
16.0.2д - фасад со вставкой 177 мм

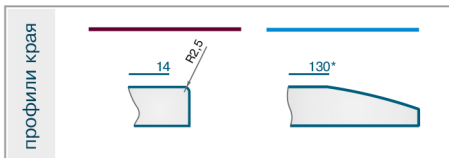
16.0
пленка+пленка



16.0
краска + стекло



16.0 | краска + каменный шпон



* в данном типе фасада верхний и нижний 130 профиль края можно заменить на любой другой

При заказе витрины данной серии в заказываемом типе фасада «д» изменяется на «в» | например, 16.0.2 в - витрина со вставкой 177 мм

При заказе шуфляды серии 16.0 к соответствующему типу фасада добавляется буква «ш». В шкафах с шуфлядами профиль края 130 / либо любой другой / изготавливается ТОЛЬКО с одной стороны противоположной от вставки, остальные края изготавливаются с профилем края 14. Данный вариант использования профиля края 130 / либо любого другого / позволяет визуально «соединить» группу шуфляд одного шкафчика по принципу цельного фасада 16.0.0д

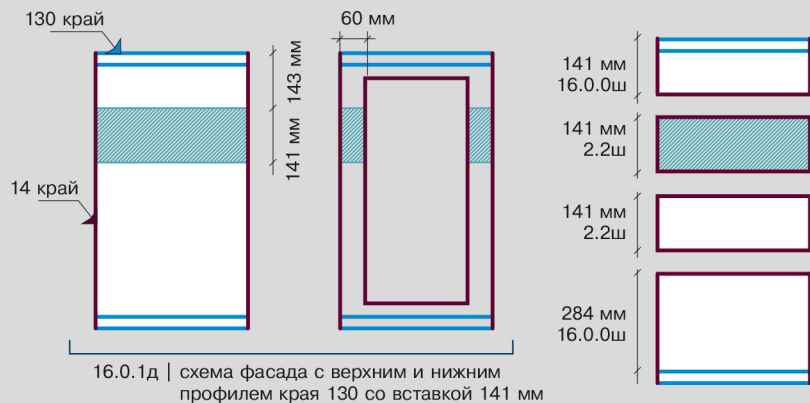
При заказе гнутых фасадов с артикулом 16.0 обязательно укажите открывание двери - левое или правое | например, K31_R240_16.0.1д_L

В гнутых фасадах 16.0 не изготавливается вставка из стекла.

ПРИМЕР:
фасад 16.0.1д

верхний и нижний профиль края 130*
слева и справа профиль края 14

* верхний и нижний 130 профиль края можно заменить на любой другой



ПРИМЕР:
фасад 16.0.2д

верхний и нижний профиль края 130*
слева и справа профиль края 14

* верхний и нижний 130 профиль края можно заменить на любой другой

